







9045-B

Escuadras de carpintero con hoja de acero

DETALLES DEL PRODUCTO

- Marcado exacto de 45° y 90°
- Acero perforado de calidad en una sola pieza
- Fosfatado con laca que evita la oxidación
- Escalas fáciles de leer en ambos lados
- Bien equilibrado y estable al descansar sobre piezas de trabajo

ATRIBUTOS DE PRODUCTO

Producto				
9045-B-200	220 mm	220 mm	170 mm	160 g
9045-B-250	250 mm	260 mm	170 mm	180 g
9045-B-300	300 mm	310 mm	170 mm	200 g
9045-B-400	400 mm	410 mm	170 mm	245 g

Follow the Fish!

